

Een website instellen als opstartpagina in de Internet Explorer 11

De hieronder beschreven methode is van toepassing op elke website !

Als voorbeeld nemen we de startpagina: www.startnederland.nl

Stap 1: Openen Internet Explorer

Dubbelklik met de linker muisknop op uw bureaublad op het icoontje: Internet Explorer



Alternatief: U kunt ook met de rechter muisknop op het bovenstaande icoontje klikken en daarna met de linker muisknop kiezen voor: Openen.

(Dit bovenstaande icoontje staat mogelijk ook links onderaan op uw bureaublad, vlak bij de Start-knop.)

Stap 2 : Internet-adres intypen

Links boven in uw scherm ziet U de adresbalk in de Internet Explorer 11 :



Typ in de adresbalk in: www.startnederland.nl en druk op de Enter-toets op uw toetsenbord



Indien U een werkende internetverbinding heeft, dan verschijnt nu de opstartpagina: <http://www.startnederland.nl>



Stap 3: Zet uw adresbalk aan in uw Internet Explorer.

Staat uw adresbalk al aan, ga dan naar stap 4

De adres-balk kunt U in uw Internet Explorer als volgt aanzetten:

Klik met de rechter muisknop op het grijze gedeelte, onder de witte adresbalk.



Er verschijnt dan een menu:



Vink het bovenste item aan: **Menubalk** met de linker muisknop.



De menubalk staat nu aan :



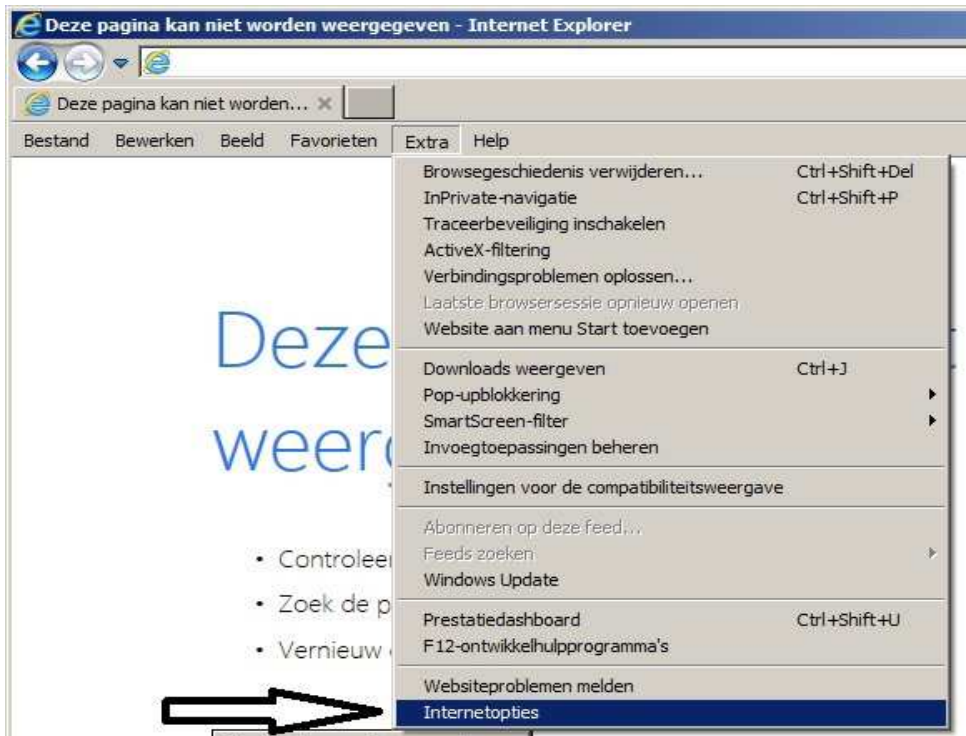
Stap 4 : **www.StartNederland.nl** instellen als opstartpagina

Klik met de linker-muisknop in uw menu-balk op: **Extra**



Kies vervolgens met uw linker-muisknop onderaan de menukeuze:

Internetopties



Er verschijnt nu een nieuw scherm op uw bureaublad, genaamd: Internetopties, zie afbeelding hieronder ...

In dit nieuwe scherm, in het tabblad: Algemeen ziet U nu een wit vlak, zie afbeelding hieronder. Staat hier al iets in, klik dan in het witte vlak en verwijder alles met de Backspace- en/of de Delete-toets. Het vlak moet leeg gemaakt worden, verwijder alles wat erin staat.



U kunt vervolgens kiezen uit 2 keuzes:

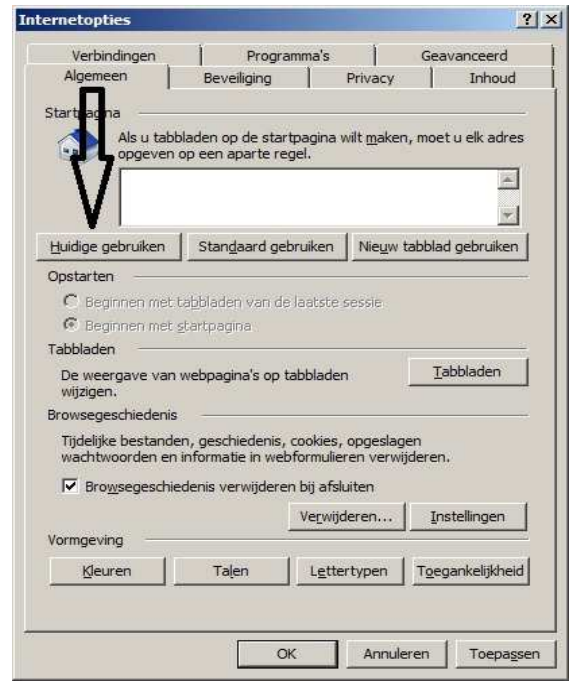
Keuze A : Typ in het onderstaande vlak in: <http://www.startnederland.nl>

Keuze B : Had U reeds www.startnederland.nl opgeroepen in uw Internet Explorer, druk dan op de knop: **Huidige gebruiken** <http://www.startnederland.nl> verschijnt nu vanzelf in het witte vlak.

Schermscherm Keuze A :



Schermscherm Keuze B :



Klik tot slot onderaan op de keuze:

Ok

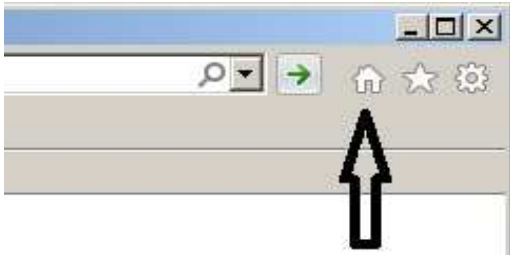
of

Toepassen



www.StartNederland.nl staat nu in uw Internet Explorer 11 ingesteld als opstartpagina.

Wanneer U nu rechts bovenaan in uw Internet Explorer 11 op het: Huisje klikt, dan moet www.StartNederland.nl nu als opstartpagina verschijnen in uw Internet Explorer.



U mag dit document vrij downloaden en verspreiden of mailen naar andere computergebruikers.

Voor meer help-informatie, tips en trucs kunt U terecht op het navolgende internetadres:

www.startnederland.nl/help

Dit .pdf bestand kunt U ook terugvinden via het bovenstaande internet-adres.

Heeft U nog andere vragen of problemen met www.startnederland.nl , dan kunt U uw klacht of vraag ook mailen naar: redactie@startnederland.nl

Veel plezier met www.StartNederland.nl