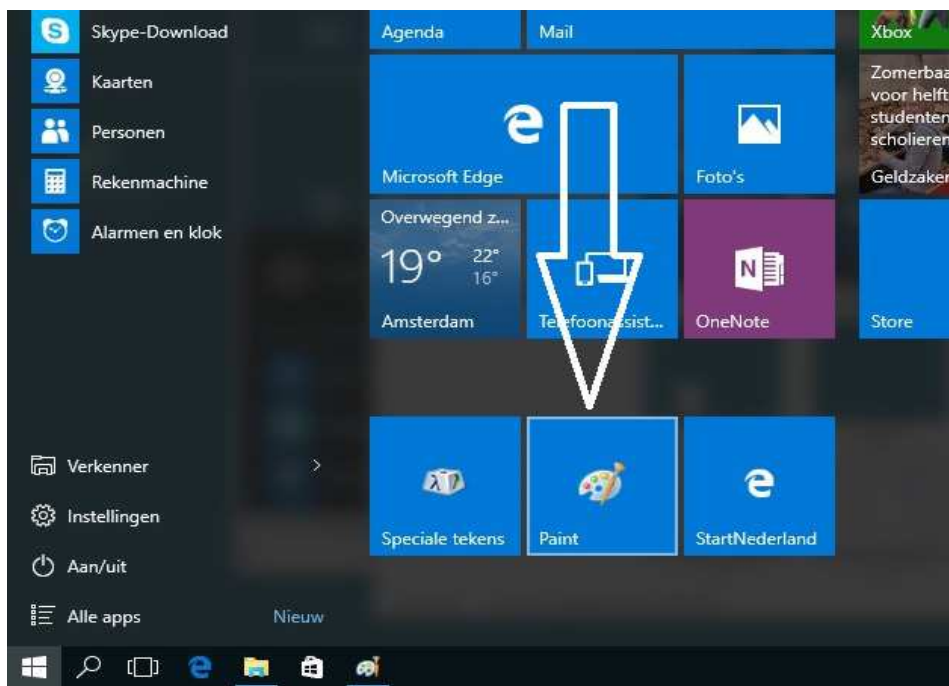


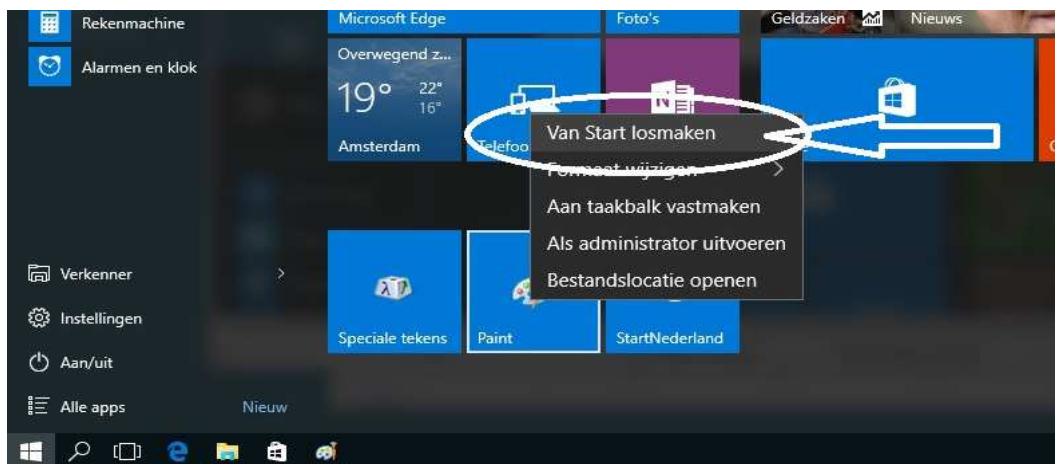
Een programma of website uit het Startmenu verwijderen van Windows 10

Stap 1: Het verwijderen van een koppeling richting een programma of een website uit het Startmenu gaat als volgt:

Plaats uw muisaanwijzer op de Tegel welke U wenst te verwijderen uit het Startmenu: Zie de afbeelding hieronder, we kiezen ervoor om Paint te verwijderen :

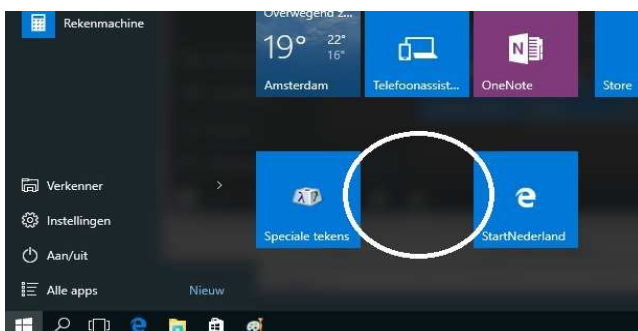


Klik nu op de rechter muisknop, er verschijnt een menu en kies dan de bovenste keuze: **Van Start losmaken**



Klaar !

Het programma Paint is nu verdwenen uit het Startmenu , zie de afbeelding hieronder:



U kunt dit .pdf bestand eenvoudig uitprinten of downloaden op uw computer.
U mag dit .pdf bestand nadien vrij verspreiden en ook mailen naar andere computergebruikers.
Voor meer help-informatie, tips en trucs kunt U terecht op het navolgende internetadressen:

www.startnederland.nl/help of op: www.Windows10help.nl

Dit .pdf bestand kunt U ook terugvinden via één van de bovenstaande internet-adressen.

Dit .pdf document wordt U aangeboden door: **www.startnederland.nl**