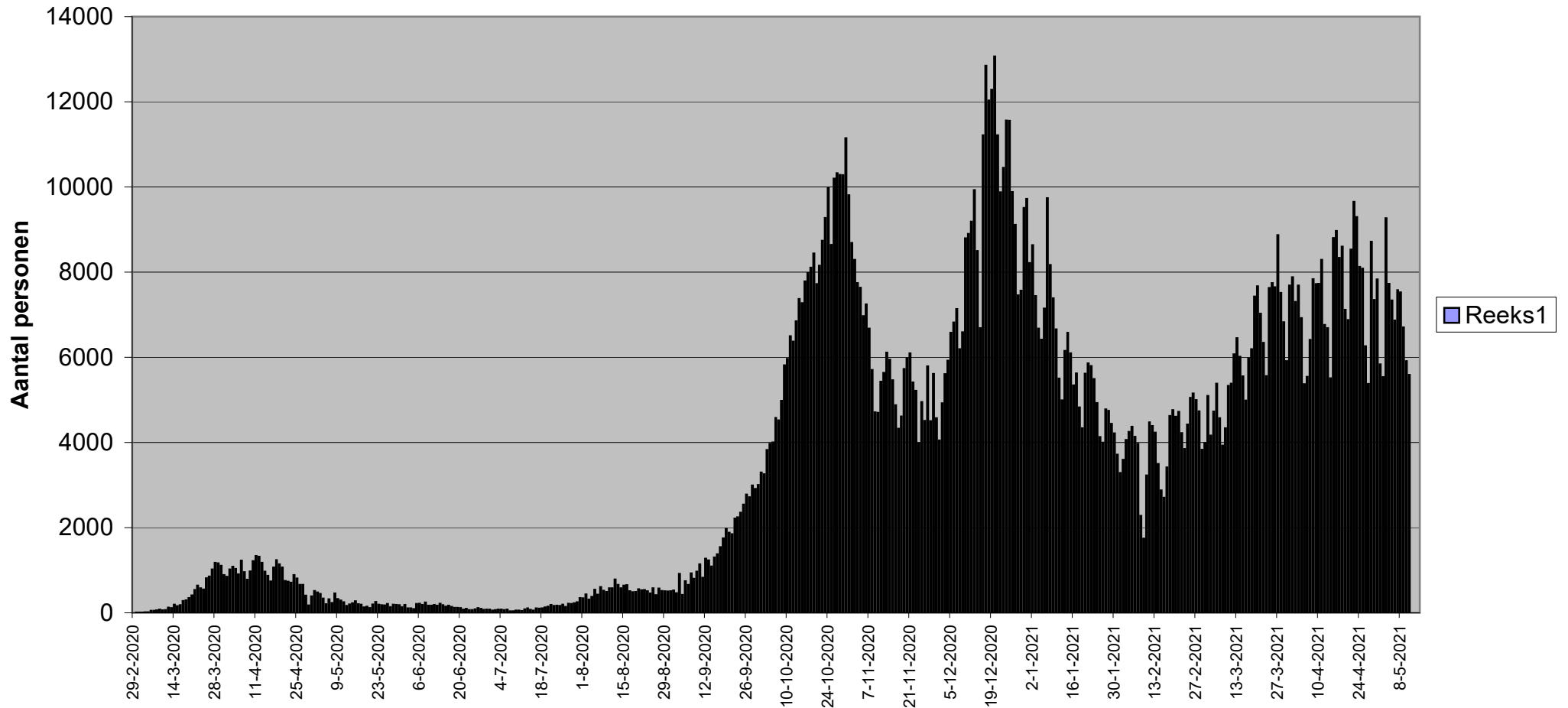


Aantal Corona-besmettingen in Nederland per dag in 2020 - 2021



Bron grafiekdata 1 : <http://www.arcgis.com/apps/opstdashboard/index.html#/cfc2084c995c40e7ae72254029bf6251>

Bron grafiekdata 2 : <https://www.ecdc.europa.eu/en/publications-data/download-todays-data-geographic-distribution-covid-19-cases-worldwide>

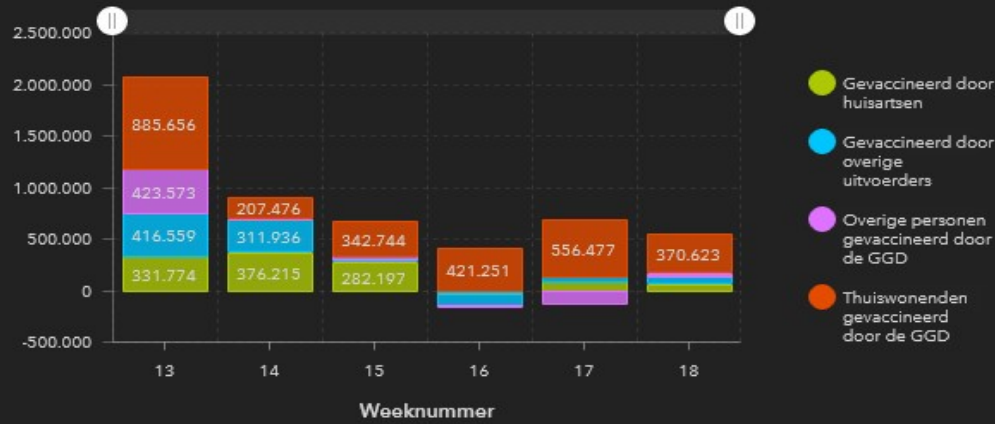
Bijgewerkt t/m : 11-05-2020 **Aantal:** 5586

Voor meer informatie, cijfers, links en grafieken, zie: <https://www.startnederland.nl/corona.pdf>

Nieuws: <https://www.nu.nl/uitleg-over-het-coronavirus/6132763/de-coronacijfers-van-vandaag.html>

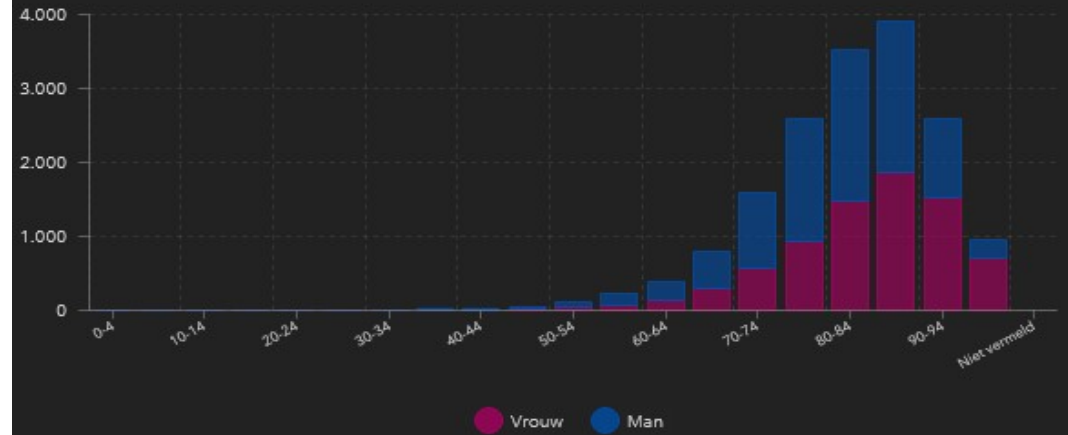
COVID-19 - Vaccinaties eerste dosis vanaf week 13 (RIVM)

Deze grafiek wordt wekelijks geactualiseerd op woensdag.



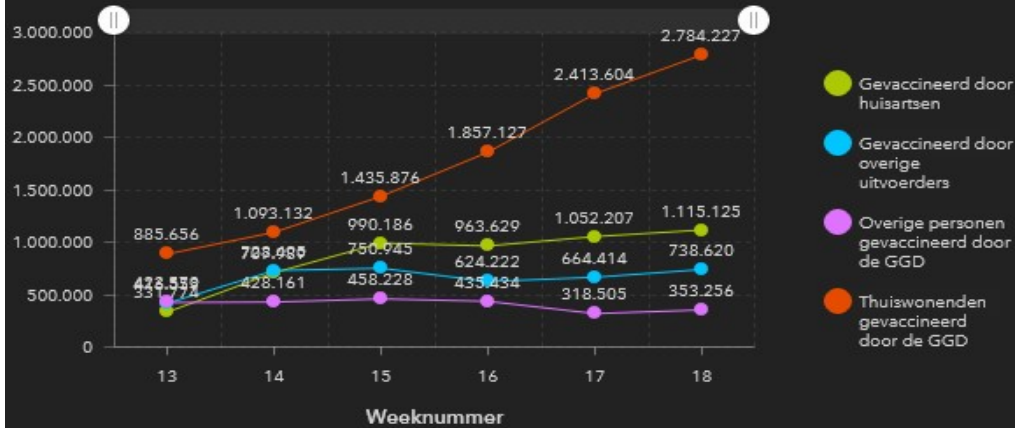
Leeftijdverdeling overleden COVID-19 patiënten (RIVM)

Vanaf 1 juli 2020 wordt deze grafiek wekelijks geactualiseerd op dinsdag.

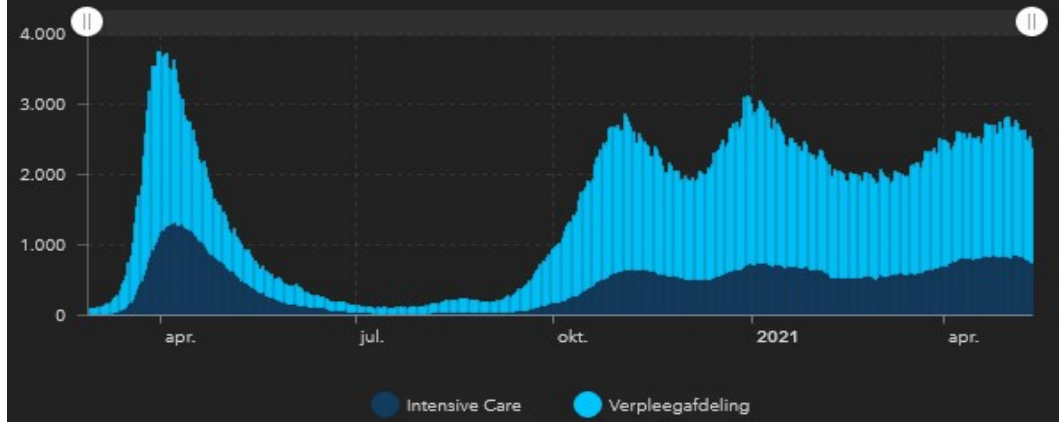


COVID-19 - Vaccinaties eerste dosis vanaf week 13 cumulatief (RIVM)

Deze grafiek wordt wekelijks geactualiseerd op woensdag.



Totaal aantal aanwezig COVID-19 patiënten in het ziekenhuis (Stichting NICE)



Aantallen (RIVM)	Besmettingen		Ziekenhuis*	Overleden	Wordt elke woensdag bijgewerkt	
	Vandaag	Totaal			Vaccinaties	Vaccinaties
	5.518	1.571.398	90	43	Eerste dosis	4.991.228
			29.481	17.383	Tweede dosis	1.471.268